

Richtig messen für perfekte Passform.

Beachten Sie unsere Messtipps, damit Sie wirklich die richtige Größe erhalten. Snickers Workwear hat alle Standardgrößen auf Lager, damit wir Ihnen die gewünschte Ware schnellstmöglich liefern können (die jeweiligen Standardgrößen sind bei den einzelnen Artikeln aufgeführt). Wir bieten auch Spezialgrößen an, allerdings mit etwas längerer Lieferzeit. Sondergrößen liefern wir auf Anfrage mit einem Aufpreis von 50 %.

Wichtige messtipps.

1. Lassen Sie sich beim Messen helfen.
2. Tragen Sie beim Messen eng anliegende Unterwäsche.
3. Für optimale Genauigkeit ziehen Sie das Maßband fest um den Körper, ohne dass es einschneidet.
4. Beim Messen der Beininnenlänge darauf achten, dass das Maßband gestreckt ist.

A. Körpergröße.

Gemessen vom Scheitel bis zur Sohle.

B. Brust.

Brustumfang, an der breitesten Stelle des Brustkorbs gemessen.

C. Taille.

Taillenumfang, auf Nabelhöhe gemessen. Wichtiges Maß für Latzhosen und Overalls.

D. Untere Taille.

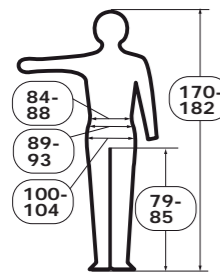
Untere Taillenweite dort wo der Hosenansatz beginnt.

E. Hüftumfang.

Gesäßumfang, waagrecht an der breitesten Stelle gemessen.

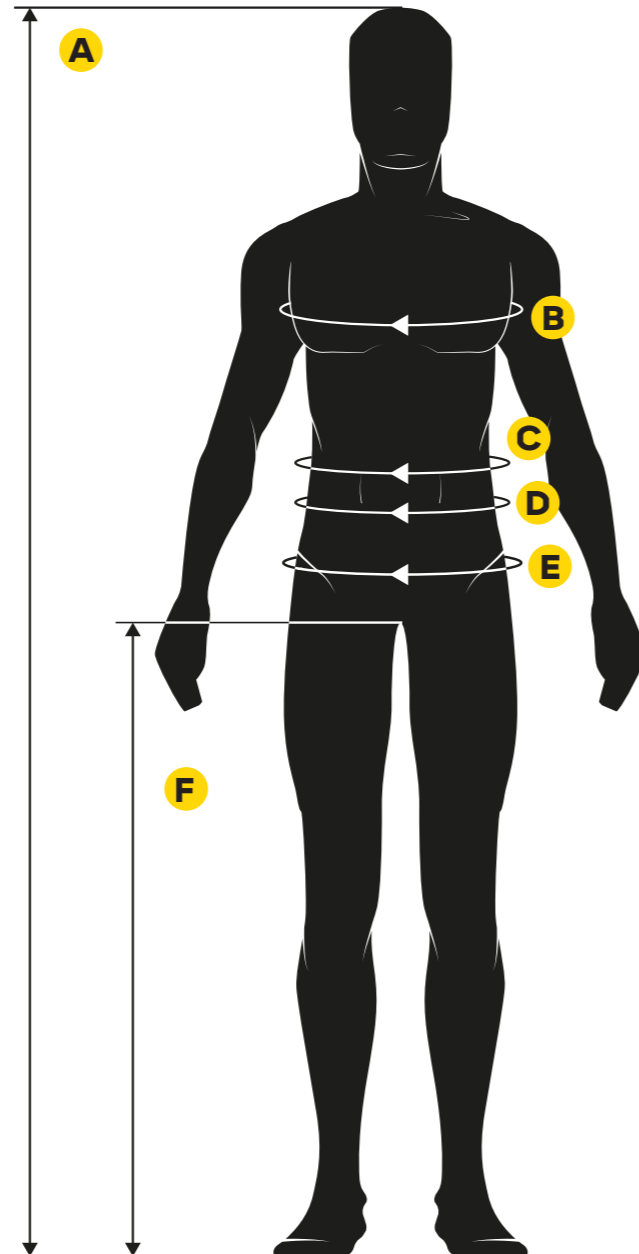
F. Beininnenlänge.

Vom Schritt bis zur Fußsohle gemessen. Extrem wichtiges Maß, damit die Kniepolster an der richtigen Stelle sitzen.



GRÖSSE 50 HERREN

Jedes CE-geprüfte Kleidungsstück muss mit einem Etikett mit Piktogrammen versehen sein, aus dem die Größe und die Körpermaße zu ersehen sind, für die das Kleidungsstück bestimmt ist. Im Kleidungsstück finden Sie also immer einen Hinweis auf die Größe.



Die richtige Größe.

1. Wählen Sie die richtige Tabelle unten:

3XXX für Hosen der 3er-Serie

6XXX für Hosen der 6er-Serie

2. Den nachstehenden Tabellen können Sie entnehmen, welche Größe für Sie die richtige ist.

3. Um wirklich die optimale Passform zu finden, probieren Sie das Teil am besten an!

Bei allen Maßen handelt es sich um Körpermaße.

3XXX HERRENHOSEN (Produktnummern 3xxx)

C Ihre Taille	CM	76	80	84	88	92	96	100	104	112	120	128	136	144	152
	INCH*	(30")	(31")	(33")	(35")	(36")	(38")	(39")	(41")	(44")	(47")	(50")	(54")	(57")	(60")
D Ihre untere Taille	CM	81	85	89	93	97	101	105	109	117	125	133	141	149	157
	INCH	(32")	(33")	(35")	(37")	(38")	(40")	(41")	(43")	(46")	(49")	(52")	(56")	(59")	(62")
E Ihr Hüftumfang	CM	92	96	100	104	108	112	116	120	128	136	144	152	160	168
	INCH	(36")	(38")	(39")	(41")	(43")	(44")	(46")	(47")	(50")	(54")	(57")	(60")	(63")	(66")
F Ihre Beininnen-seite	CM	INCH*	IHRE GRÖSSE												
	Extra-Kurzgröße	70 (28")	180	184	188	192	196	200	204	208	212	216	220	224	228
Kurzgröße	76 (30")	80	84	88	92	96	100	104	108	112	116	120	124	128	132
Standardgröße	82 (32")	42	44	46	48	50	52	54	56	58	60	62	64	66	68
Langgröße	88 (35")	142	144	146	148	150	152	154	156	158	160	162	164	166	168
Extra-Langgröße	94 (37")	242	244	246	248	250	252	254	256	258	260	262	264	266	268

* Nächste entsprechende Jeansgröße. Größen innerhalb des blauen Rahmens sind Standardartikel, die für die meisten unserer Arbeitshosen erhältlich sind - siehe spezifisches Kleidungsstück für den aktuellen Größenbereich. SHORTS sind in normaler Länge erhältlich. Piratenhosen sind in kurzen und regelmäßigen Längen erhältlich.

6XXX HERRENHOSEN (Produktnummern 6xxx)

C Ihre Taille	CM	76	80	84	88	92	96	100	104	112	120	128	136	144	152
	INCH*	(30")	(31")	(33")	(35")	(36")	(38")	(39")	(41")	(44")	(47")	(50")	(54")	(57")	(60")
D Ihre untere Taille	CM	81	85	89	93	97	101	105	109	117	125	133	141	149	157
	INCH	(32")	(33")	(35")	(37")	(38")	(40")	(41")	(43")	(46")	(49")	(52")	(56")	(59")	(62")
E Ihr Hüftumfang	CM	92	96	100	104	108	112	116	120	128	136	144	152	160	168
	INCH	(36")	(38")	(39")	(41")	(43")	(44")	(46")	(47")	(50")	(54")	(57")	(60")	(63")	(66")
F Ihre Beininnen-seite	CM	INCH*	IHRE GRÖSSE												
	Extra-Kurzgröße	70 (28")	188	192	196	200	204	208	212	216	220	224	228	232	536
Kurzgröße	76 (30")	88	92	96	100	104	108	112	116	120	124	128	132	636	640
Standardgröße	82 (32")	44	46	48	50	52	54	56	58	60	62	64	66	68	70
Langgröße	88 (35")	144	146	148	150	152	154	156	158	160	162	164	166	168	170
Extra-Langgröße	94 (37")	244	246	248	250	252	254	256	258	260	262	264	266	268	270

* Nächste entsprechende Jeansgröße. Größen innerhalb des blauen Rahmens sind Standardartikel, die für die meisten unserer Arbeitshosen erhältlich sind - siehe spezifisches Kleidungsstück für den aktuellen Größenbereich. SHORTS sind in normaler Länge erhältlich. Piratenhosen sind in kurzen und regelmäßigen Längen erhältlich.

KOMBIHOSEN

WICHTIG: Bei Latzhosen ist es wichtig, dass Sie den vollen Taillenumfang (C) berücksichtigen. Möglicherweise müssen Sie bei Latzhosen eine größere Größe wählen als bei Bundhosen, um sicherzustellen, dass sie auch am Bauch passen.

C Ihre Taille	CM	72	76	80	84	88	92	96	100	104	112	120	128	136	144
	INCH	(28")	(30")	(31")	(33")	(35")	(36")	(38")	(39")	(41")	(44")	(47")	(50")	(54")	(57")
A Ihre Körpergröße	CM	INCH	IHRE GRÖSSE												
	Extra-Kurzgröße	146-158 (5")	180	184	188	192	196	200	204	208	212	216	220	224	228
Kurzgröße	158-170 (5'4")	80	84	88	92	96	100	104	108	112	116	120	124	128	132
Standardgröße	170-182 (5'8")	42	44	46	48	50	52	54	56	58	60	62	64	66	68
Langgröße	182-194 (6'2")	142	144	146	148	150	152	154	156	158	160	162	164	166	168
Extra-Langgröße	194-206 (6'6")	242	244	246	248	250	252	254	256	258	260	262	264	266	268

 = Größen im blauem Rahmen sind Standardgrößen

ERHALTEN SIE DIE RICHTIGE GRÖSSE! BENUTZEN SIE UNSEREN GRÖSSENGENERATOR UNTER SNICKERSWORKWEAR.DE

AM BESTEN PROBIEREN SIE UNSERE KLEIDUNGSSTÜCKE **VOR DEM KAUF AN!**

Bei allen Maßen handelt es sich um Körpermaße.

UNTERTEILE HERREN (Unterwäsche, Regenbekleidung)

C Ihre Taille	CM	72	80	88	96	104	120	136	152	
	INCH	(28")	(31")	(35")	(38")	(41")	(47")	(54")	(60")	
E Ihre Beininnenseite	CM		IHRE GRÖSSE							
	INCH									
			XS	S	M	L	XL	XXL	XXXL	XXXXL
Standardgröße	82	(32")								
Entsprechende Größen			40/42	44/46	48/50	52/54	56/58	60/62	64/66	68/70

HERREN JACKEN & OBERTEILE

B Ihre Brust	CM	84	92	100	108	116	132	148	164	
	INCH	(33")	(36")	(39")	(43")	(46")	(52")	(58")	(65")	
C Ihre Taille	CM	72	80	88	96	104	120	136	152	
	INCH	(28")	(31")	(35")	(38")	(41")	(47")	(54")	(60")	
A Ihre Körpergröße	CM		IHRE GRÖSSE							
	INCH									
			XS-Short	S-Short	M-Short	L-Short	XL-Short	XXL-Short	XXXL-S	XXXXL-S
Kurzgröße	158–170	(5'4")								
Standardgröße	170–182	(5'8")	XS	S	M	L	XL	XXL	XXXL	XXXXL
Langgröße	182–194	(6'2")	XS-Long	S-Long	M-Long	L-Long	XL-Long	XXL-Long	XXXL-L	XXXXL-L
Entsprechende Größen, Regular			40/42	44/46	48/50	52/54	56/58	60/62	64/66	68/70

Hinweis: OBERTEILE, FLEECE und WESTEN sind in normaler Länge (Regular) erhältlich.

KINDER

A GRÖSSE/KÖRPERGRÖSSE	98	104	110	116	122	128	134	140	146	152	158	164
ALTER	2–3	3–4	4–5	5–6	6–7	7–8	8–9	9–10	10–11	11–12	12–13	13–14
B Ihre Brust	54	56	58	60	63	66	69	72	75	78	81	84
C Ihre Taille	52	53	54	55	57	59	61	63	65	67	69	71
D Ihr Hüftumfang	57	59	61	63	66	69	72	75	78	81	84	87
E Ihre Beininnenseite	41	44,5	48	51,5	55	58,5	62	65,5	69	72	75	78

KOPFBEDECKUNGEN

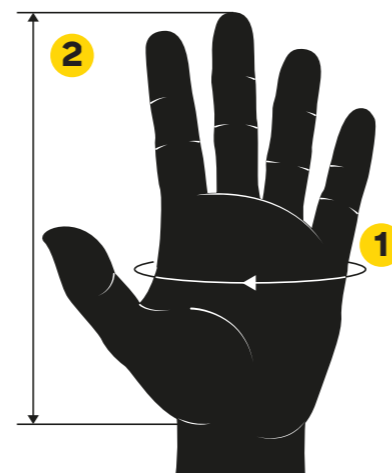
IHRE GRÖSSE		S	M	L
Ihr Kopfumfang in cm. Gemessen an der stärksten Stelle	CM	56–58	58–60	60–62

HANDSCHUHE

Achten Sie stets darauf, Handschuhe mit der richtigen Fingerlänge zu wählen. Ohne vorheriges Anprobieren geht es nicht.

IHRE GRÖSSE		7	8	9	10	11
1 Handumfang	MM	178	203	229	254	279
2 Handlänge	MM	171	182	192	204	215
Mindestlänge des Handschuhs*	MM	230	240	250	260	270

* Bei Spezialhandschuhen kann von der Mindestlänge abgewichen werden, siehe Angaben in der Gebrauchsanweisung.



A. Körpergröße.

Gemessen vom Scheitel bis zur Sohle.

B. Brust.

Brustumfang, an der breitesten Stelle des Brustkorbs gemessen.

C. Taille.

Taillenumfang, auf Nabelhöhe gemessen. Wichtiges Maß für Latzhosen und Overalls.

D. Untere Taille.

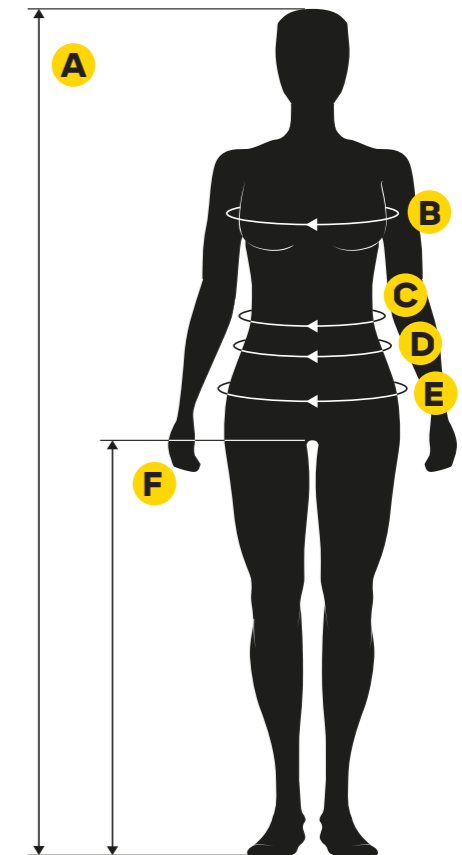
Untere Taillenweite dort wo der Hosenansatz beginnt.

E. Hüftumfang.

Gesäßumfang, waagrecht an der breitesten Stelle gemessen.

F. Beininnenlänge.

Vom Schritt bis zur Fußsohle gemessen. Extrem wichtiges Maß, damit die Kniepolster an der richtigen Stelle sitzen.



DAMENHOSEN

C Ihre Taille	CM	60	64	68	72	76	80	84	88	96	104	112	120		
	INCH	(24")	(25")	(27")	(28")	(30")	(31")	(33")	(35")	(38")	(41")	(44")	(47")		
D Ihre untere Taille	CM	71	75	79	83	87	91	95	99	107	115	123	131		
	INCH	(28")	(30")	(31")	(33")	(34")	(36")	(37")	(39")	(42")	(45")	(48")	(52")		
E Ihr Hüftumfang	CM	84	88	92	96	100	104	108	112	120	128	136	144		
	INCH	(33")	(35")	(36")	(38")	(39")	(41")	(43")	(44")	(47")	(50")	(54")	(57")		
F Ihre Beininnenseite	CM		IHRE GRÖSSE												
	INCH														
			XS-Short	S-Short	M-Short	L-Short	XL-Short	XXL-Short	XXXL-S	XXXXL-S	XS-Long	S-Long	M-Long	L-Long	XL-Long
Extra-Kurzgröße	67	(26")	116	117	118	119	120	121	122	123	124	125	126	127	
Kurzgröße	73	(29")	16	17	18	19	20	21	22	23	24	25	26	27	
Standardgröße	79	(31")	32	34	36	38	40	42	44	46	48	50	52	54	
Langgröße	85	(33")	64	68	72	76	80	84	88	92	96	100	104	108	
Extra-Langgröße	91	(36")	164	168	172	176	180	184	188	192	196	200	204	208	

DAMEN JACKEN & OBERTEILE

B Ihre Brust	CM	80	88	96	104	120	136	
	INCH	(31")	(35")	(38")	(41")	(47")	(54")	
C Ihre Taille	CM	64	72	80	88	104	120	
	INCH	(25")	(28")	(31")	(35")	(41")	(47")	
A Ihre Körpergröße	CM		IHRE GRÖSSE					
	INCH							
			XS-Short	S-Short	M-Short	L-Short	XL-Short	XXL-Short
Kurzgröße	152–164	(5'2")						
Standardgröße	164–176	(5'6")	XS	S	M	L	XL	XXL
Langgröße	176–188	(6')	XS-Long	S-Long	M-Long	L-Long	XL-Long	XXL-Long
Entsprechende Größen, Regular			32/34	36/38	40/42	44/46	48/50	52/54

Hinweis: OBERTEILE sind in normaler Länge (Regular) erhältlich.